

**2** Jak brzmią poniższe słowa w Państwa języku? Proszę zapisać obok tłumaczenie.

- a) telefon – \_\_\_\_\_
- b) perfumy – \_\_\_\_\_
- c) park – \_\_\_\_\_
- d) komputer – \_\_\_\_\_
- e) mapa – \_\_\_\_\_
- f) hotel – \_\_\_\_\_

- g) radio – \_\_\_\_\_
- h) muzeum – \_\_\_\_\_
- i) solarium – \_\_\_\_\_
- j) dyskoteka – \_\_\_\_\_
- k) banan – \_\_\_\_\_
- l) restauracja – \_\_\_\_\_

c /ts/

Polish is considered one of the more difficult languages to learn. Learning Polish is made easier by a large number of words which are also present in numerous other European languages. Internationalisms, as they are referred to, have similar meanings and comparable spelling forms. Exercise 1 presents examples of internationalisms. The following are some other examples: *akwarium, analiza, businessmen, broker, chemia, disco, doktor, filozofia, hamburger, hokej, holding, hot dog, Internet, kakao, klub, kompakt, lifting, manager, mechanik, metr, muzyka, negocjacje, peeling, playback, polityk, pop, prezydent, protest, puzzle, rugby, skuter, studio, tenis, toster, uniwersytet.*



**3** Proszę wysłuchać nagrania i powtórzyć za lektorem słowa. W trakcie drugiego słuchania proszę podkreślić akcentowane sylaby.



- Przykłady:
- |                    |                     |              |                 |
|--------------------|---------------------|--------------|-----------------|
| te-le- <u>fo</u> n | mu- <u>ze</u> -um   | a) ra-dio    | d) dy-sko-te-ka |
|                    | kom- <u>pu</u> -ter | b) per-fu-my | e) ma-pa        |
|                    |                     | c) ho-tel    | f) ba-nan       |

Three grammatical genders are distinguished in the singular in Polish: masculine, feminine and neuter. A word's ending indicates the gender of a given noun. The majority of masculine nouns end in a consonant (*telefon, park, hotel*), feminine nouns end in the vowel -a (*mapa, dyskoteka, restauracja*), while neuter nouns end in -o (*radio*), -ę (*imię/ name*), -e (*słońce/sun*) or -um (*solarium*).


Internationalisms often have a similar meaning to their European equivalents. Their pronunciation, however, may vary. Word stress is also important, which in Polish, falls on the second to last syllable.



**2a** Proszę dwukrotnie wysłuchać nagrania. W trakcie drugiego słuchania proszę powtórzyć słowa za lektorem.

CD 7

baco, bardzo, cztery, szeryf, dżudo, cudo, koń, koś, lecz, Lech, łazanki, łazienka, palić, palisz, poszła, poczta, rzeka, szuka, są, sok, Skoda, środa, że, źle



What does the teacher say? Listen to the recording and underline the correct words.

**2b** Co mówi lektor? Proszę wysłuchać nagrania i podkreślić właściwe słowa.



CD 8

Przykład: koń / koś

Meaning of underlined words

a) że / źle bad

b) Lech / lecz

c) rzeka / szuka river

d) dżudo / cudo judo

e) baco / bardzo very. Usage:  
bardzo dobrze: very good  
bardzo źle: very bad

f) Skoda / środa wednesday

g) cztery / szeryf 4 Wisła

h) są / sok Juice

i) palić / palisz

j) poszła / poczta Post / Mail

k) łazanki / łazienka bathroom

l) groch / grosz



**3** Proszę przeczytać na głos imiona i nazwiska znanych Polaków. Proszę zwrócić szczególną uwagę na wymowę wyróżnionych liter, a następnie wysłuchać nagrania i powtórzyć za lektorem wszystkie imiona i nazwiska.



CD 9

Kto to jest?

Co to jest?



Roman Polański  
reżyser



Andrzej Wajda



Agnieszka Holland  
reżyserka




Helena Modrzejewska  
aktorka



Wisława Szymborska



Ryszard Kapuściński  
autor



Czesław Niemen  
muzyk



Stanisław Wyspiański  
malarz



Leszek Możdżer  
muzyk, kompozytor



Józef Piłsudski

generał



Lech Wałęsa

eksprezydent



Tadeusz Kościuszko

generał

<https://www.popolskupopolsce.edu.pl/lekcja/1/MAZOWIECKIE>

<https://wordwall.net/pl/resource/34669908>

To all of these phrases we can add "very much" - *bardzo*.  
Usage: *bardzo proszę*,  
*dziękuję bardzo*

(bardzo)

please Thank you (thanks) Excuse Me / Sorry  
PROSZĘ DZIEKUJĘ (DZIEKI) PRZEPRASZAM

Nie wiem : I don't know

Nie rozumiem : I don't understand

Nie pamiętam : I don't remember

jeszcze raz : One more time / Please repeat

Mam pytanie : I have a question (pytanie: question)

jasne : Sureeee / Do you understand?  
Jasne? Tak.

Nie ma problemu : No problem.

✓ 1. Proszę czytać **g** : Please read

✓ 2. Proszę słuchać **b** : Please listen

3. Proszę pisać **i** : Please write

✓ 4. Proszę powtórzyć **d** : Please repeat

5. Proszę przeliterować **l** : Please spell <sup>letter</sup> (**litera**) (pronounced: shayliterowach)

6. Proszę zamknąć okno **h** : Please close window. (okno: window, zamknąć: close)

7. Proszę otworzyć książkę **c** : Please open book. (książkę: book, otworzyć: open)

✓ 8. Co to znaczy (dziękuję)? **e** : What does "dziękuję" mean?

9. Proszę wstać **f** : Please stand

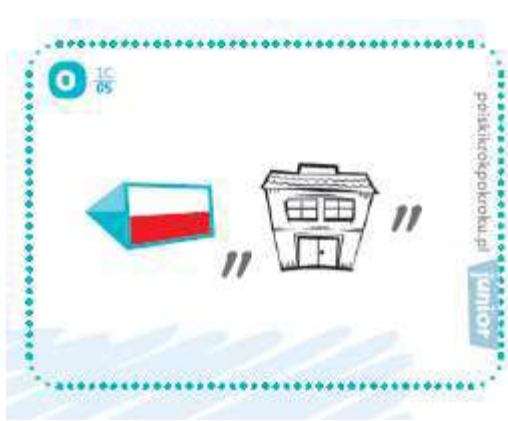
10. Proszę usiąść **k** : Please sit

✓ 11. Jak się mówi po polsku (house)? **o** : How do you say "house" in polish?

w /wu/ www  
v /fał/









<https://wordwall.net/pl/resource/34670049>

*powtórzyć*

*mówić*

*mieszkam*

*skąd*

Policjant: Jak się pan nazywa?

Dirk: Dirk Gärtner.

Policjant: ..... pan jest?

Dirk: Z Niemiec.

Policjant: Gdzie pan mieszka?

Dirk: Nie rozumiem. Proszę .....

Policjant: Czy mieszka pan w Krakowie?

Dirk: Przepraszam, nie rozumiem. Proszę ..... wolniej.

Policjant: Gdzie pan mieszka? Jaki ma pan adres w Krakowie?

Dirk: Aha, rozumiem. .... w Hotelu Francuskim.

The most popular female names include: *Anna, Maria, Katarzyna* and for men: *Jan, Andrzej, Piotr*.

The most popular female names in recent years are: *Julia, Wiktoria, Zuzanna, Maja, Oliwia* and for men: *Jakub, Kacper, Mateusz, Szymon, Bartosz*.

 **4 Proszę wysłuchać nagrania i uzupełnić dialogi odpowiednimi zwrotami z ramki.**



- a)
- Dzień dobry!
  - Dzień dobry!
  - \_\_\_\_\_ się pan nazywa?
  - \_\_\_\_\_ Patryk Nowak. A pan?
  - \_\_\_\_\_ Kowalski.
  - \_\_\_\_\_ mi!
- b)
- Cześć! \_\_\_\_\_ Filip.
  - \_\_\_\_\_! Jestem Karolina.

*Jestem*  
*Jak*  
*Adam*  
*Nazywam się*  
*Miło*  
*Hej*  
~~*dobry*~~

 **5 Proszę wysłuchać nagrania i powtórzyć za lektorem zwroty, zwracając szczególną uwagę na intonację.**



- a) **Przepraszam!**  
b) **Proszę!**  
c) **Tak!**  
d) **Nie!**  
e) **Dziękuję!**  
f) **Dobrze!**  
g) **Źle!**  
h) **Nie rozumiem!**

- Przepraszam. – Sorry. / Excuse me.
- Proszę. – Please. / Here you are. / You are welcome.
- tak – yes
- nie – no
- Dziękuję. – Thank you.
- dobrze – good / correct
- źle – bad / wrong
- Nie rozumiem. – I don't understand.

The word *Przepraszam* expresses an apology (corresponding to Sorry). It can also be used in a situation where you would like to attract someone's attention and ask something (corresponding to Excuse me). The word *Proszę* can be used to make a request (corresponding to Please). It can also be used in a situation where you are giving something to someone (corresponding to Here you are) or as a response to someone showing you gratitude (corresponding to You're welcome). Another usage would be when agreeing to purchase something, for example in a shop (corresponding to I'll have...).

In order to give the person you are talking to some information about the level of your Polish skills, you can use the following statements:

*Mówię dobrze po polsku.* ☺ (I speak Polish well.)  
*Mówię trochę po polsku.* ☺ (I speak a little Polish.)  
*Nie rozumiem. Nie mówię po polsku.* ☹ (I don't understand. I don't speak Polish.)

5b Proszę ułożyć zdania z podanych słów.

przeczytać

Nie

napisać

rozumiem

to

toaleta?

wiem

znaczy?

Mam

powtórzyć

Proszę

Gdzie

jest

mówić

pytanie

Proszę

Co

Proszę

wolniej

Proszę

Nie

1. ....
2. ....
3. ....
4. ....
5. ....
6. ....
7. ....
8. ....
9. ....

Ortografia

5c Jakie to słowa?

0. pro
1. dzię
2. prze
3. napi
4. przeczy
5. mów
6. powtó
7. ni
8. ta
9. pyta
10. zna
11. wol
12. wie
13. gdz
14. je
15. po pols

- a) kuję
- b) praszam
- c) tać
- d) ić
- e) szę
- f) m
- g) e
- h) k
- i) rzyć
- j) nie
- k) sać
- l) ku
- m) czy
- n) niej
- o) ie
- p) st

CD  
16

5d Proszę postuchać nagrania i sprawdzić swoje odpowiedzi z ćwiczenia 5c.

CD  
17

6 Proszę postuchać nagrania i zaznaczyć kolejność.

- 1 Proszę powtórzyć!
- \_\_\_ Proszę przeczytać!
- \_\_\_ Proszę napisać!
- \_\_\_ Proszę mówić wolniej!
- \_\_\_ Przepraszam.
- \_\_\_ Nic nie szkodzi.
- \_\_\_ Dziękuję.
- \_\_\_ Nie rozumiem.
- \_\_\_ Nie wiem.
- \_\_\_ Mam pytanie.
- \_\_\_ Co to znaczy?
- \_\_\_ Jak jest po polsku .....